



LICKS Associados

---

**Relatório da Administração Judicial  
Empresa Supermercados Alto da Posse  
Ltda.**

---

Vara Cível de Mesquita

---

**Processo Judicial:**

0011290-44.2010.8.19.0038

**Período:** setembro /2016

---



## Sumário

Preâmbulo .....	3
I. Análise Financeira: .....	4
a) Receitas: .....	5
b) Despesas: .....	6
c) Resultado Financeiro:.....	8
d) Ativo: .....	10
e) Passivo e Patrimônio Líquido: .....	11
II. Conclusão: .....	12

## Índice de Gráficos

Gráfico 1: Receita Mensal .....	5
Gráfico 2: Receita Comparativa .....	6
Gráfico 3: Despesa Mensal.....	7
Gráfico 4: Despesa Comparativa .....	8
Gráfico 5: Resultado Mensal .....	9
Gráfico 6: Resultado Comparativo .....	9

## Índice de Tabelas

Tabela 1: Divisão das Despesas Mensais .....	7
Tabela 2: Ativo .....	10
Tabela 3: Passivo e Patrimônio Líquido .....	11



## Preâmbulo

---

O Supermercado Alto da Posse Ltda. é uma cadeia varejista localizada na baixada fluminense e municípios adjacentes no Estado do Rio de Janeiro. A empresa é de capital privado e foi fundada no ano de 1961 e encontra-se em atividade há mais de 50 anos. Esta empresa possui 05 estabelecimentos, entre filiais, sucursais, agências e outros.

A operação da empresa dispunha de sistema de logístico próprio com dois centros de distribuições, para mercadorias secas e frigorífico, além de dez caminhões.

Ao longo das últimas décadas a empresa desenvolveu sólida relação comercial com fornecedores, sendo que a integridade de sua atuação no mercado, aliada à experiência dos sócio-fundadores fez com que o Alto da Posse nos últimos anos se unisse às redes Maxi Rede e Supermarket.

O pedido de recuperação judicial foi distribuído em 03 de março de 2010 para a Vara Cível de Mesquita no Estado do Rio de Janeiro. A decisão de processamento da Recuperação Judicial foi proferida em 10 de março de 2010.

No decurso da recuperação judicial, foram publicados os seguintes editais:

- a) O edital do artigo. 52, §1º da Lei 11.101/2005 foi publicado em 09 de abril de 2010;
- b) O edital do artigo. 7º, §2º da Lei 11.101/2005 foi publicado em 05 de julho de 2010;
- c) O edital do artigo 53, parágrafo único em 05 de julho de 2010; e
- d) O edital do artigo 36 em 14 de abril de 2014.



O procedimento de recuperação judicial encontra-se em fase de apresentação de data, hora e local para a nova convocação da Assembleia Geral de Credores para deliberação de alienação de bens do ativo permanente produtivo.

Em cumprimento ao art. 22, inciso II, alínea “c”, da Lei 11.101/2005, o administrador judicial vem apresentar o Relatório da Administração Judicial, referente ao mês de setembro de 2016, em dois itens assim dispostos:

- I. Análise financeira;
- II. Resumo; e
- III. Diligências realizadas.

## I. Análise Financeira:

Em outubro de 2016, foram solicitados à empresa os seguintes documentos: (i) balancete contábil analítico, (ii) demonstração do resultado do exercício e (iii) extratos bancários; referente ao mês de setembro.

Em análise aos documentos recebidos, foram elaborados os estudos contábeis e financeiros evidenciados nos tópicos a seguir:

- a. Receitas;
- b. Despesas, e
- c. Resultado financeiro.



## a) Receitas:

A receita obtida pela Recuperanda em setembro de 2016, oriunda das locações de imóveis, somou R\$125.641,87 (cento e vinte e cinco mil seiscientos e quarenta e um reais e oitenta e sete centavos), apresentando um aumento de 5,70% (cinco inteiros e setenta centésimos por cento) em relação ao mês anterior, como mostra o gráfico abaixo:

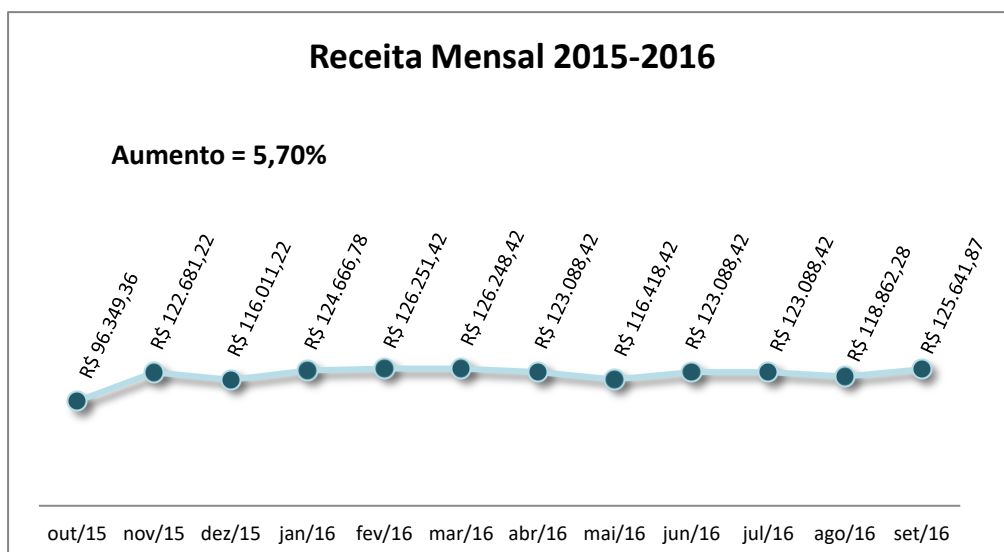
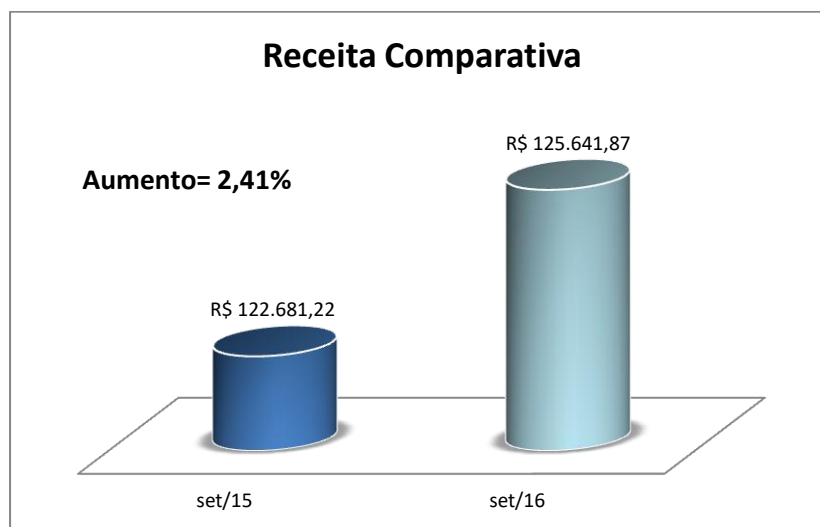


Gráfico 1: Receita Mensal

Comparando-se a receita de setembro de 2016 com a obtida no mesmo período do ano anterior, verifica-se que houve um aumento de 2,41% (dois inteiros e quarenta e um centésimos por cento) entre os períodos, conforme se verifica no gráfico abaixo:



**Gráfico 2: Receita Comparativa**

A receita acumulada no ano de 2016 soma R\$ 1.107.354,45 (um milhão cento e sete mil trezentos e cinquenta e quatro reais e quarenta e cinco centavos).

### **b) Despesas:**

Os desembolsos da Recuperanda, em setembro de 2016, totalizaram R\$ 33.697,60 (trinta e três mil seiscentos e noventa e sete reais e sessenta centavos) e tiveram uma redução de 23,19% (vinte e três inteiros e dezenove centésimos por cento) em relação ao mês anterior, conforme mostra o gráfico abaixo:

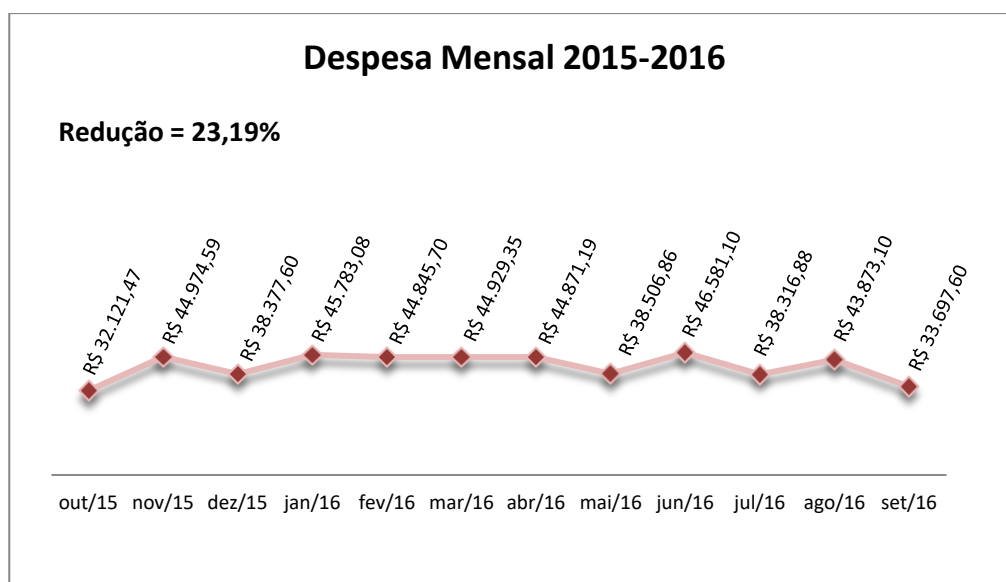


Gráfico 3: Despesa Mensal

As contas que tiveram a maior relevância no total de despesas mensais foram salários e IPTU, conforme demonstra tabela abaixo:

Descrição	Valor	%
<b>Salários e encargos sociais</b>	<b>R\$ 21.791,16</b>	<b>64,67</b>
Salários	R\$ 15.849,75	47,04
FGTS	R\$ 1.535,19	4,56
Previdência Social	R\$ 4.406,22	13,08
<b>Impostos e Taxas</b>	<b>R\$ 7.938,56</b>	<b>23,56</b>
IPTU	R\$ 7.938,56	23,56
<b>Despesas Operacionais</b>	<b>R\$ 3.967,88</b>	<b>11,77</b>
Serviços Prestados	R\$ 200,00	0,59
Propaganda e publicidade	R\$ 120,00	0,36
Telefonia	R\$ 151,67	0,45
Materiais de expediente	R\$ 135,00	0,40
Combustíveis e lubrificantes	R\$ 60,00	0,18
Custos judiciais	R\$ 2.872,10	8,52
Vale-transporte	R\$ 247,00	0,73
Correios	R\$ 37,25	0,11
Passagens	R\$ 100,00	0,30
Alimentação	R\$ 10,86	0,03
Estacionamento	R\$ 9,00	0,03
Certificado Digital	R\$ 25,00	0,07
<b>Total</b>	<b>R\$ 33.697,60</b>	<b>100,00</b>

Tabela 1: Divisão das Despesas Mensais

Ao confrontarmos as despesas realizadas em setembro de 2016 com os dispêndios contabilizados no mesmo período de 2015, verifica-se que houve uma redução de 19,41% (dezenove inteiros e quarenta e um centésimos por cento) entre os períodos, conforme se verifica no gráfico abaixo:

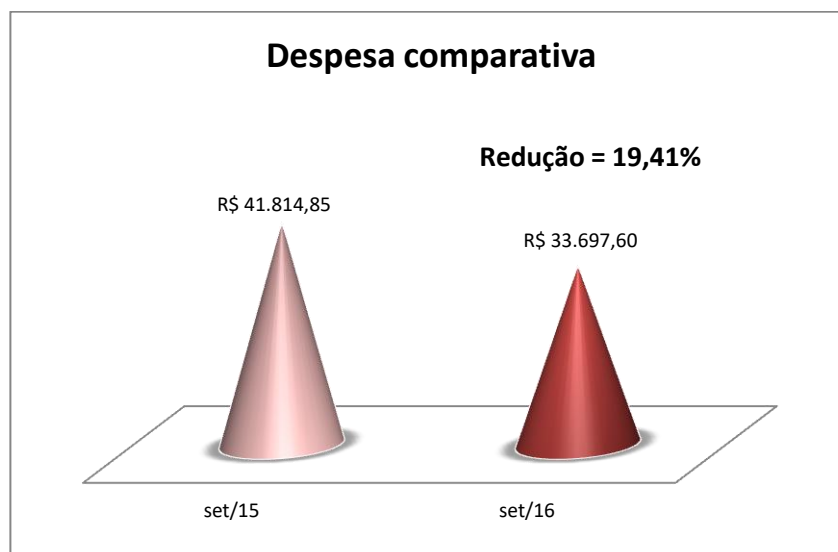


Gráfico 4: Despesa Comparativa

A despesa acumulada de janeiro a setembro de 2016 soma R\$381.404,86 (trezentos e oitenta e um mil quatrocentos e quatro reais e oitenta e seis centavos).

### c) Resultado Financeiro:

O resultado mensal da recuperanda em setembro de 2016 foi positivo de R\$ 91.944,27 (noventa e um mil novecentos e quarenta e quatro reais e vinte e sete centavos) apresentando uma variação positiva em relação





ao mês anterior de 22,61% (vinte e dois inteiros e sessenta e um centésimos por cento), de acordo com gráfico abaixo:

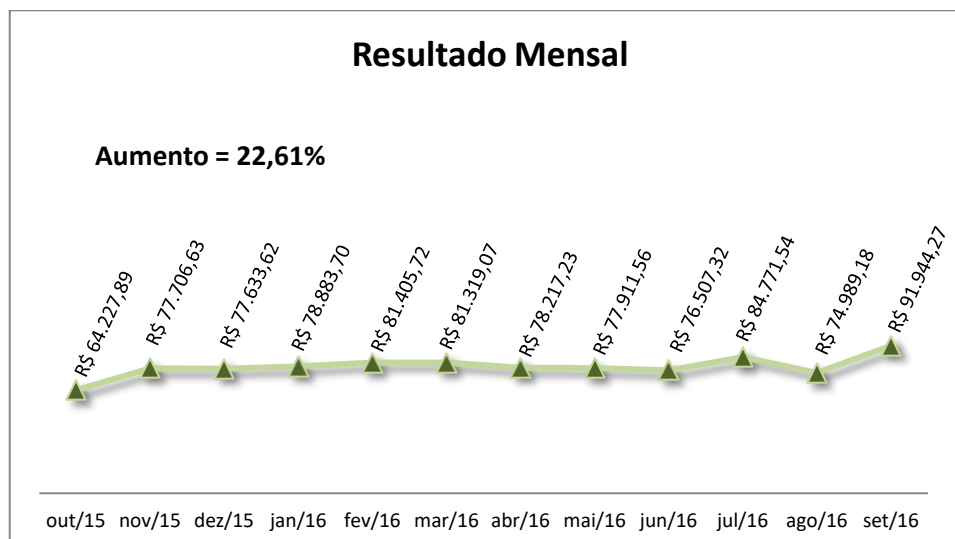


Gráfico 5: Resultado Mensal

Confrontando-se o resultado alcançado no mês de setembro de 2016 com o obtido no mesmo período do ano de 2015, verifica-se que houve um aumento de 13,70% (treze inteiros e setenta centésimos por cento) entre os dois períodos:

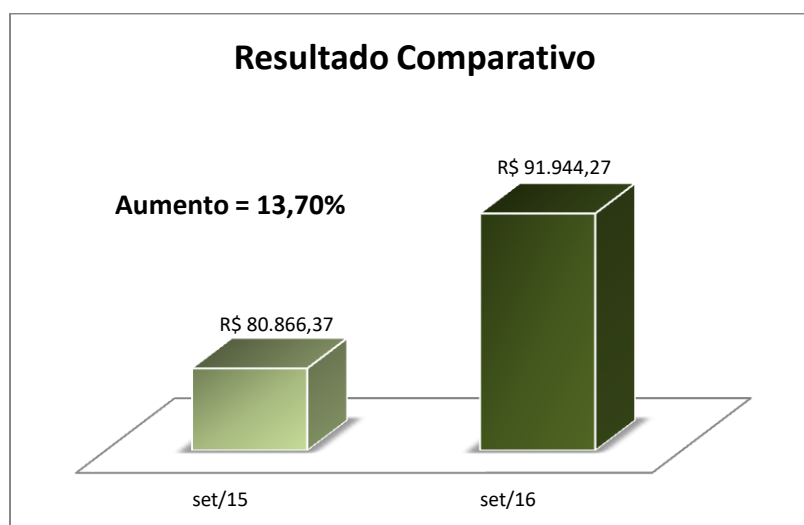


Gráfico 6: Resultado Comparativo



O resultado acumulado pela recuperanda ao decorrer do ano de 2016 totaliza a monta de R\$ 725.949,59 (setecentos e vinte e cinco mil novecentos e quarenta e nove reais e cinquenta e nove centavos).

#### d) Ativo:

Ao final do mês de setembro de 2016, a Recuperanda possuía o total de Ativos de R\$ 25.747.344,19 (vinte e cinco milhões setecentos e quarenta e sete mil trezentos e quarenta e quatro reais e dezenove centavos).

As contas que respondem pela maior parte do Ativo são Imobilizado, Depósitos judiciais e Devedores diversos, como mostra o quadro abaixo:

DESCRIÇÃO	VALOR	%
<b>CIRCULANTE</b>	<b>R\$ 10.491.018,11</b>	<b>40,75</b>
Caixa	R\$ 10.726,01	0,04
Banco conta movimento	(R\$ 400.748,68)	-1,56
Aplicações financeiras de curto prazo	R\$ 132,31	0,00
Crédito Fiscal	R\$ 884.575,69	3,44
Contas a receber	R\$ 341.481,03	1,33
Adiantamentos	R\$ 41.194,68	0,16
Investimentos temporários	R\$ 7.200,00	0,03
Créditos diversos	R\$ 897.535,79	3,49
Devedores diversos	R\$ 3.414.309,37	13,26
Direitos a receber	R\$ 3.316,84	0,01
Deduções	R\$ 7.527,79	0,03
Depósitos judiciais	R\$ 5.281.155,51	20,51
Incentivos fiscais	R\$ 2.611,77	0,01
<b>NÃO CIRCULANTE</b>	<b>R\$ 15.256.326,08</b>	<b>59,25</b>
Imobilizado	R\$ 14.972.391,64	58,15
Despesas Diferidas	R\$ 283.934,44	1,10
<b>TOTAL DO ATIVO</b>	<b>R\$ 25.747.344,19</b>	<b>100,00</b>

Tabela 2: Ativo



### e) Passivo e Patrimônio Líquido:

Ao final do mês de setembro de 2016, a Recuperanda possuía o total de Passivo e Patrimônio Líquido de R\$ 25.747.344,19 (vinte e cinco milhões setecentos e quarenta e sete mil trezentos e quarenta e quatro reais e dezenove centavos).

As contas que respondem pela maior parte do Passivo e Patrimônio Líquido são Financiamentos, Fornecedores e Obrigações previdenciárias, conforme mostra o quadro abaixo:

DESCRIÇÃO	VALOR	%
<b>CIRCULANTE</b>	<b>R\$ 39.425.513,89</b>	<b>153,12</b>
Fornecedores	R\$ 13.332.187,14	51,78
Empréstimos	R\$ 3.271.380,69	12,71
Obrigações previdenciárias	R\$ 8.259.206,38	32,08
Obrigações com pessoal	R\$ 2.066.024,93	8,02
Processos trabalhistas	R\$ 3.615.327,67	14,04
Obrigações tributárias	R\$ 5.942.148,37	23,08
Consórcio	R\$ 152.710,25	0,59
Provisões	R\$ 2.777.877,31	10,79
Empréstimos sócios	R\$ 8.651,15	0,03
<b>NÃO CIRCULANTE</b>	<b>R\$ 20.606.531,99</b>	<b>80,03</b>
Financiamentos	R\$ 20.606.531,99	80,03
<b>PATRIMÔNIO LÍQUIDO</b>	<b>(R\$ 34.284.701,69)</b>	<b>-133,16</b>
Capital Social	R\$ 3.300.000,00	12,82
Reserva de reavaliação de bens	R\$ 5.586.534,31	21,70
Prejuízos acumulados	(R\$ 43.171.236,00)	-167,67
<b>TOTAL DO PASSIVO E PL</b>	<b>R\$ 25.747.344,19</b>	<b>100,00</b>

Tabela 3: Passivo e Patrimônio Líquido



## II. Conclusão:

---

Da análise dos documentos fornecidos pela recuperanda se conclui que essa conseguiu aumentar sua receita em relação ao mês anterior, assim como em comparação a setembro de 2015.

A empresa conseguiu reduzir suas despesas tanto em relação ao mês anterior quanto em comparação ao mesmo período do ano anterior.

O resultado alcançado pela recuperanda foi melhor do que o do mês anterior e também do que em setembro do ano anterior.

Houve um aumento de aproximadamente 93 mil reais em relação ao total do Ativo e o total do Passivo e Patrimônio Líquido da empresa em comparação ao mês anterior.

Estas eram as informações que puderam ser prestadas no momento.

Rio de Janeiro, 17 de novembro de 2016.

GUSTAVO BANHO LICKS  
CRC-RJ 087.155/O-7  
OAB/RJ 176.184